





<div>  <div> Sistema Municipal de Agua Potable y Alcantarillado de Carmen (a)  Estado Analítico del Ejercicio del Presupuesto de Egresos Detallado - LDF  Clasificación por Objeto del Gasto (Capítulo y Concepto)  Del 1 de Enero al 30 de Septiembre de 2025 (b)  (PESOS) </div>  </div>						
Concepto (c)	Egresos					Subejercicio (e)
	Aprobado (d)	Ampliaciones/ (Reducciones)	Modificado	Devengado	Pagado	
<b>I. Gasto No Etiquetado (I=A+B+C+D+E+F+G+H+I)</b>	<b>136,396,444</b>	<b>0</b>	<b>136,396,444</b>	<b>108,003,040</b>	<b>96,354,672</b>	<b>28,393,405</b>
<b>A. Servicios Personales (A=a1+a2+a3+a4+a5+a6+a7)</b>	<b>71,676,802</b>	<b>0</b>	<b>71,676,802</b>	<b>53,610,205</b>	<b>48,144,854</b>	<b>18,066,597</b>
a1 Remuneraciones al Personal de Carácter Permanente	26,791,484	263,286	27,054,770	20,707,332	20,707,332	6,347,438
a2 Remuneraciones al Personal de Carácter Transitorio			0			0
a3 Remuneraciones Adicionales y Especiales	30,470,541	1,568,163	32,038,704	24,803,611	20,809,742	7,235,093
a4 Seguridad Social	6,502,873	98,133	6,601,006	4,538,527	3,944,932	2,062,479
a5 Otras Prestaciones Sociales y Económicas	5,957,683	24,639	5,982,322	3,560,735	2,682,848	2,421,587
a6 Previsiones	1,954,221	-1,954,221	0	0	0	0
a7 Pago de Estímulos a Servidores Públicos			0			0
<b>B. Materiales y Suministros (B=b1+b2+b3+b4+b5+b6+b7+b8+b9)</b>	<b>12,051,810</b>	<b>-391,995</b>	<b>11,659,816</b>	<b>9,576,255</b>	<b>8,467,941</b>	<b>2,083,560</b>
b1 Materiales de Administración, Emisión de Documentos y Artículos Oficiales	1,168,365	-233,786	934,579	808,040	687,089	126,539
b2 Alimentos y Utensilios	262,300	-128,974	73,326	53,213	53,213	20,113
b3 Materias Primas y Materiales de Producción y Comercialización			0			0
b4 Materiales y Artículos de Construcción y de Reparación	2,290,173	505,766	2,795,939	2,626,156	2,190,768	169,782
b5 Productos Químicos, Farmacéuticos y de Laboratorio	3,319,703	-147,154	3,172,550	1,898,389	1,478,397	1,274,161
b6 Combustibles, Lubricantes y Aditivos	3,323,596	-223,378	3,100,218	2,820,174	2,814,537	280,044
b7 Vestuario, Blancos, Prendas de Protección y Artículos Deportivos	185,100	-81,239	123,861	67,996	65,682	55,865
b8 Materiales y Suministros Para Seguridad			0			0
b9 Herramientas, Refacciones y Accesorios Menores	1,502,573	-43,229	1,459,345	1,302,289	1,178,256	157,056
<b>C. Servicios Generales (C=c1+c2+c3+c4+c5+c6+c7+c8+c9)</b>	<b>37,091,641</b>	<b>3,344,150</b>	<b>40,435,790</b>	<b>34,373,920</b>	<b>29,748,940</b>	<b>6,061,870</b>
c1 Servicios Básicos	22,570,075	1,973,938	24,544,013	22,574,877	22,271,318	1,969,136
c2 Servicios de Arrendamiento	492,126	310,854	802,980	754,587	707,314	48,393
c3 Servicios Profesionales, Científicos, Técnicos y Otros Servicios	1,028,499	206,495	1,234,994	653,614	589,390	581,380
c4 Servicios Financieros, Bancarios y Comerciales	1,303,700	31,747	1,335,447	1,281,595	1,094,341	53,852
c5 Servicios de Instalación, Reparación, Mantenimiento y Conservación	2,784,140	729,976	3,514,116	3,335,315	2,981,725	178,801
c6 Servicios de Comunicación Social y Publicidad	30,000	118,774	148,774	82,693	74,934	66,081
c7 Servicios de Traslado y Viáticos	317,400	140,206	457,606	269,474	269,474	188,132
c8 Servicios Oficiales	125,000	-49,933	75,067	47,020	47,020	28,047
c9 Otros Servicios Generales	8,440,700	-117,907	8,322,794	5,374,745	1,713,426	2,948,049
<b>D. Transferencias, Asignaciones, Subsidios y Otras Ayudas (D=d1+d2+d3+d4+d5+d6+d7+d8+d9)</b>	<b>3,136,872</b>	<b>0</b>	<b>3,136,872</b>	<b>2,476,875</b>	<b>2,213,963</b>	<b>659,996</b>
d1 Transferencias Internas y Asignaciones al Sector Público			0			0
d2 Transferencias al Resto del Sector Público			0			0
d3 Subsidios y Subvenciones			0			0
d4 Ayudas Sociales	15,000	0	15,000	15,000	15,000	0
d5 Pensiones y Jubilaciones	3,121,072	0	3,121,072	2,461,835	2,198,923	659,236
d6 Transferencias a Fideicomisos, Mandatos y Otros Análogos			0			0
d7 Transferencias a la Seguridad Social			0			0
d8 Donativos	800	0	800	40	40	760
d9 Transferencias al Exterior			0			0
<b>E. Bienes Muebles, Inmuebles e Intangibles (E=e1+e2+e3+e4+e5+e6+e7+e8+e9)</b>	<b>1,869,000</b>	<b>699,263</b>	<b>2,568,263</b>	<b>2,295,350</b>	<b>2,108,540</b>	<b>272,913</b>
e1 Mobiliario y Equipo de Administración	345,000	320,066	665,066	412,287	372,587	252,778
e2 Mobiliario y Equipo Educativo y Recreativo	0	20,000	20,000	20,000	20,000	0
e3 Equipo e Instrumental Médico y de Laboratorio			0			0
e4 Vehículos y Equipo de Transporte	1,200,000	15,700	1,215,700	1,215,243	1,215,243	457
e5 Equipo de Defensa y Seguridad			0			0
e6 Maquinaria, Otros Equipos y Herramientas	324,000	343,497	667,497	647,819	500,609	19,678
e7 Activos Biológicos			0			0
e8 Bienes Inmuebles			0			0
e9 Activos Intangibles			0			0
<b>F. Inversión Pública (F=f1+f2+f3)</b>	<b>0</b>	<b>0</b>	<b>0</b>	<b>0</b>	<b>0</b>	<b>0</b>
f1 Obra Pública en Bienes de Dominio Público			0			0
f2 Obra Pública en Bienes Propios			0			0
f3 Proyectos Productivos y Acciones de Fomento			0			0
<b>G. Inversiones Financieras y Otras Provisiones (G=g1+g2+g3+g4+g5+g6+g7)</b>	<b>0</b>	<b>0</b>	<b>0</b>	<b>0</b>	<b>0</b>	<b>0</b>
g1 Inversiones Para el Fomento de Actividades Productivas			0			0
g2 Acciones y Participaciones de Capital			0			0
g3 Compra de Títulos y Valores			0			0
g4 Concesión de Préstamos			0			0
g5 Inversiones en Fideicomisos, Mandatos y Otros Análogos			0			0
Fideicomiso de Desastres Naturales (Informativo)			0			0
g6 Otras Inversiones Financieras			0			0
g7 Provisiones para Contingencias y Otras Erogaciones Especiales			0			0
<b>H. Participaciones y Aportaciones (H=h1+h2+h3)</b>	<b>7,160,409</b>	<b>-5,158,862</b>	<b>2,001,548</b>	<b>753,080</b>	<b>753,080</b>	<b>1,248,468</b>
h1 Participaciones			0			0
h2 Aportaciones			0			0
h3 Convenios	7,160,409	-5,158,862	2,001,548	753,080	753,080	1,248,468
<b>I. Deuda Pública (I=i1+i2+i3+i4+i5+i6+i7)</b>	<b>3,409,911</b>	<b>1,507,443</b>	<b>4,917,355</b>	<b>4,917,355</b>	<b>4,917,355</b>	<b>0</b>
i1 Amortización de la Deuda Pública			0			0
i2 Intereses de la Deuda Pública			0			0
i3 Comisiones de la Deuda Pública			0			0
i4 Gastos de la Deuda Pública			0			0
i5 Costo por Coberturas			0			0
i6 Apoyos Financieros			0			0
i7 Adeudos de Ejercicios Fiscales Anteriores (ADEFAS)	3,409,911	1,507,443	4,917,355	4,917,355	4,917,355	0

<div>  <div> Sistema Municipal de Agua Potable y Alcantarillado de Carmen (a)  Estado Analítico del Ejercicio del Presupuesto de Egresos Detallado - LDF  Clasificación por Objeto del Gasto (Capítulo y Concepto)  Del 1 de Enero al 30 de Septiembre de 2025 (b)  (PESOS) </div>  </div>						
Concepto (c)	Egresos					Subejercicio (e)
	Aprobado (d)	Ampliaciones/ (Reducciones)	Modificado	Devengado	Pagado	
II. Gasto Etiquetado (II=A+B+C+D+E+F+G+H+I)	0	180,000	180,000	100,902	100,902	79,098
A. Servicios Personales (A=a1+a2+a3+a4+a5+a6+a7)	0	0	0	0	0	0
a1) Remuneraciones al Personal de Carácter Permanente			0			0
a2) Remuneraciones al Personal de Carácter Transitorio			0			0
a3) Remuneraciones Adicionales y Especiales			0			0
a4) Seguridad Social			0			0
a5) Otras Prestaciones Sociales y Económicas			0			0
a6) Previsiones			0			0
a7) Pago de Estímulos a Servidores Públicos			0			0
B. Materiales y Suministros (B=b1+b2+b3+b4+b5+b6+b7+b8+b9)	0	180	180	0	0	180
b1) Materiales de Administración, Emisión de Documentos y Artículos Oficiales			0			0
b2) Alimentos y Utensilios			0			0
b3) Materias Primas y Materiales de Producción y Comercialización			0			0
b4) Materiales y Artículos de Construcción y de Reparación			0			0
b5) Productos Químicos, Farmacéuticos y de Laboratorio			0			0
b6) Combustibles, Lubricantes y Aditivos	0	180	180	0	0	180
b7) Vestuario, Blancos, Prendas de Protección y Artículos Deportivos			0			0
b8) Materiales y Suministros Para Seguridad			0			0
b9) Herramientas, Refacciones y Accesorios Menores			0			0
C. Servicios Generales (C=c1+c2+c3+c4+c5+c6+c7+c8+c9)	0	179,820	179,820	100,902	100,902	78,918
c1) Servicios Básicos			0			0
c2) Servicios de Arrendamiento			0			0
c3) Servicios Profesionales, Científicos, Técnicos y Otros Servicios	0	67,500	67,500	58,190	58,190	9,310
c4) Servicios Financieros, Bancarios y Comerciales			0			0
c5) Servicios de Instalación, Reparación, Mantenimiento y Conservación			0			0
c6) Servicios de Comunicación Social y Publicidad	0	80,774	80,774	15,517	15,517	65,257
c7) Servicios de Traslado y Viáticos			0			0
c8) Servicios Oficiales	0	31,546	31,546	27,195	27,195	4,351
c9) Otros Servicios Generales			0			0
D. Transferencias, Asignaciones, Subsidios y Otras Ayudas (D=d1+d2+d3+d4+d5+d6+d7+d8+d9)	0	0	0	0	0	0
d1) Transferencias Internas y Asignaciones al Sector Público			0			0
d2) Transferencias al Resto del Sector Público			0			0
d3) Subsidios y Subvenciones			0			0
d4) Ayudas Sociales			0			0
d5) Pensiones y Jubilaciones			0			0
d6) Transferencias a Fideicomisos, Mandatos y Otros Análogos			0			0
d7) Transferencias a la Seguridad Social			0			0
d8) Donativos			0			0
d9) Transferencias al Exterior			0			0
E. Bienes Muebles, Inmuebles e Intangibles (E=e1+e2+e3+e4+e5+e6+e7+e8+e9)	0	0	0	0	0	0
e1) Mobiliario y Equipo de Administración			0			0
e2) Mobiliario y Equipo Educativo y Recreativo			0			0
e3) Equipo e Instrumental Médico y de Laboratorio			0			0
e4) Vehículos y Equipo de Transporte			0			0
e5) Equipo de Defensa y Seguridad			0			0
e6) Maquinaria, Otros Equipos y Herramientas			0			0
e7) Activos Biológicos			0			0
e8) Bienes Inmuebles			0			0
e9) Activos Intangibles			0			0
F. Inversión Pública (F=f1+f2+f3)	0	0	0	0	0	0
f1) Obra Pública en Bienes de Dominio Público			0			0
f2) Obra Pública en Bienes Propios			0			0
f3) Proyectos Productivos y Acciones de Fomento			0			0
G. Inversiones Financieras y Otras Provisiones (G=g1+g2+g3+g4+g5+g6+g7)	0	0	0	0	0	0
g1) Inversiones Para el Fomento de Actividades Productivas			0			0
g2) Acciones y Participaciones de Capital			0			0
g3) Compra de Títulos y Valores			0			0
g4) Concesión de Prestamos			0			0
g5) Inversiones en Fideicomisos, Mandatos y Otros Análogos			0			0
Fideicomiso de Desastres Naturales (Informativo)			0			0
g6) Otras Inversiones Financieras			0			0
g7) Provisiones para Contingencias y Otras Erogaciones Especiales			0			0
H. Participaciones y Aportaciones (H=h1+h2+h3)	0	0	0	0	0	0
h1) Participaciones			0			0
h2) Aportaciones			0			0
h3) Convenios			0			0
I. Deuda Pública (I=i1+i2+i3+i4+i5+i6+i7)	0	0	0	0	0	0
i1) Amortización de la Deuda Pública			0			0
i2) Intereses de la Deuda Pública			0			0
i3) Comisiones de la Deuda Pública			0			0
i4) Gastos de la Deuda Pública			0			0
i5) Costo por Coberturas			0			0
i6) Apoyos Financieros			0			0
i7) Adeudos de Ejercicios Fiscales Anteriores (ADEFAS)			0			0
III. Total de Egresos (III = I + II)	136,396,444	180,000	136,576,444	108,103,941	96,455,574	28,472,503

C.P.A. MARTHA PATRICIA BAQUERO JIMENEZ  
TITULAR DEL DEPTO DE CONTABILIDAD Y FINANZAS

LIC. CARLOS MANUEL BAQUERO ORTIZ MANZANILLA  
TITULAR DE LA COORDINACIÓN DE ADMON Y FINANZAS

LAE RICARDO GOMEZ ENRIQUEZ  
DIRECTOR GENERAL